令和7年度　景況調査の結果について

【別紙１】

①事業種別<法人・個人>

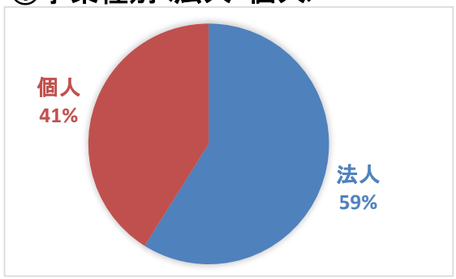

データ	種別	割合
66	法人	59%
46	個人	41%
112		

②業種別割合

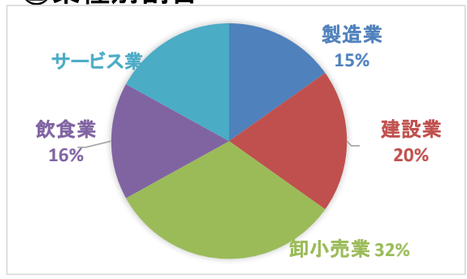

データ	業種	割合
17	製造業	15%
22	建設業	20%
36	卸小売業	32%
18	飲食業	16%
19	サービス業	17%
112		

③従業員数(役員及び家族含む)

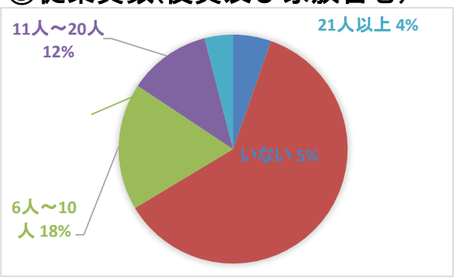

データ	従業員数(人)	割合
6	いない	5%
68	1人～5人	61%
20	6人～10人	18%
13	11人～20人	12%
5	21人以上	4%
112		

④売上高規模

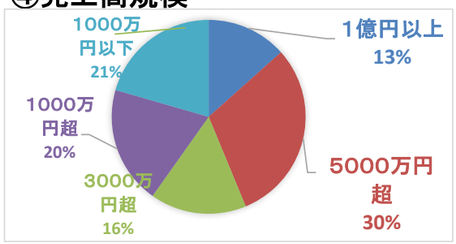

データ	内容	割合
15	1億円以上	13%
34	5000万円超	30%
18	3000万円超	16%
22	1000万円超	20%
23	1000万円以下	21%
112		

⑤売上高（前期比）

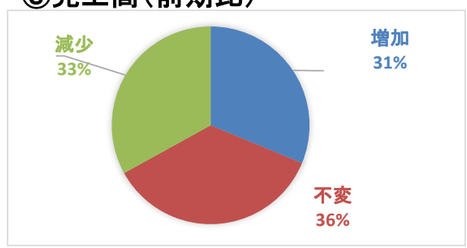

データ	内容	割合
35	増加	31%
40	不変	36%
37	減少	33%
112		

⑥仕入単価（前期比）

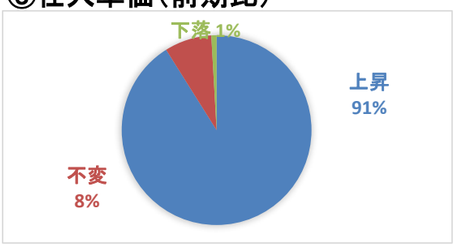

データ	内容	割合
102	上昇	91%
9	不変	8%
1	下落	1%
112		

⑦販売単価（前期比）

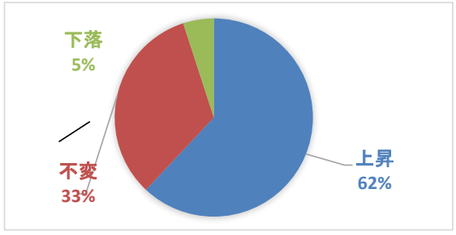

データ	内容	割合
69	上昇	62%
37	不変	33%
6	下落	5%
112		

⑧従業員（前期比）

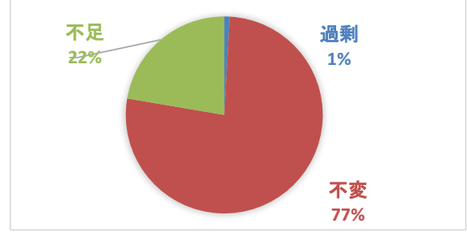

データ	内容	割合
1	過剰	1%
86	不変	77%
25	不足	22%
112		

⑨資金繰り（前期比）

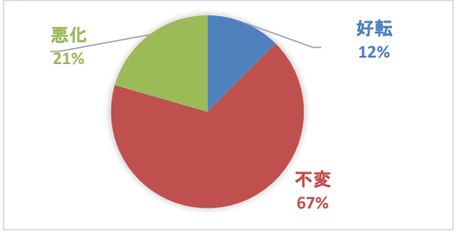

データ	内容	割合
14	好転	13%
75	不変	67%
23	悪化	21%
112		

⑩売上高向こう3ケ月先行き見通し（前月比）

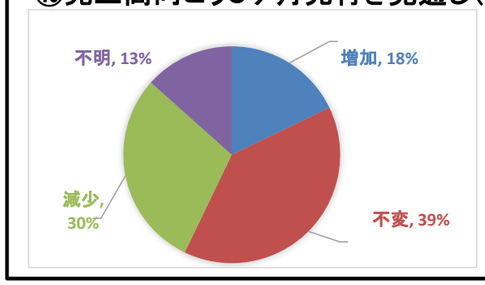

データ	内容	割合
20	増加	18%
44	不変	39%
33	減少	29%
15	不明	13%
112		

⑪仕入単価向こう3ケ月先行き見通し（前月比）

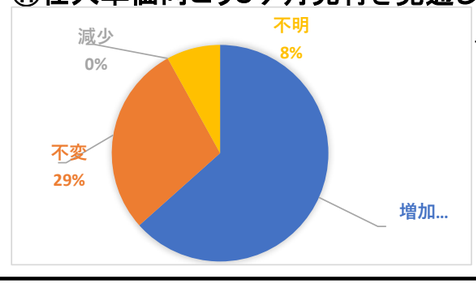

データ	内容	割合
71	上昇	63%
32	不変	29%
0	下落	0%
9	不明	8%
112		

⑫販売単価向こう3ケ月先行き見通し（前月比）

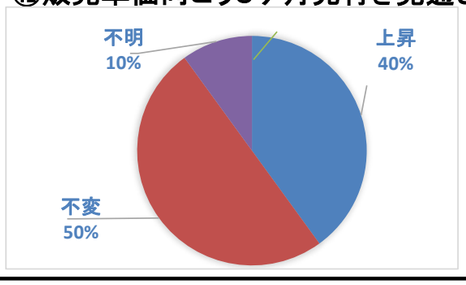

データ	内容	割合
45	上昇	40%
54	不変	50%
2	下落	0%
11	不明	10%
112		