令和6年度　景況調査の結果について

【別紙１】

①事業種別<法人・個人>

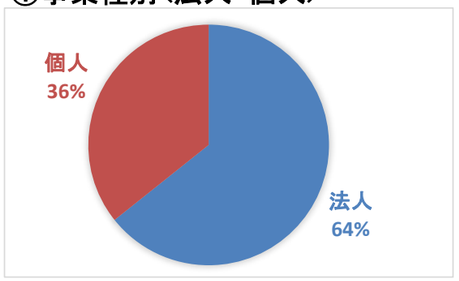

データ	種別	割合
45	法人	64%
25	個人	36%
70		

②業種別割合

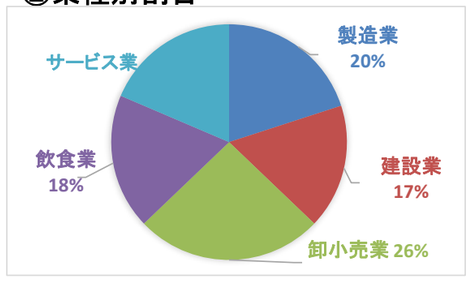

データ	業種	割合
14	製造業	20%
12	建設業	17%
18	卸小売業	26%
13	飲食業	19%
13	サービス業	19%
70		

③従業員数(役員及び家族含む)

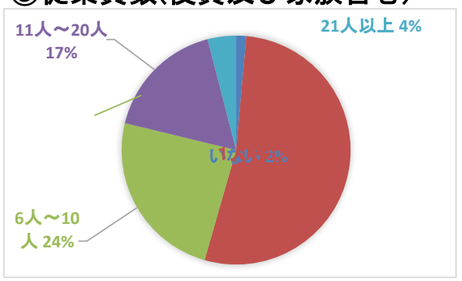

データ	従業員数(人)	割合
1	いない	1%
37	1人～5人	53%
17	6人～10人	24%
12	11人～20人	17%
3	21人以上	4%
70		

④売上高規模

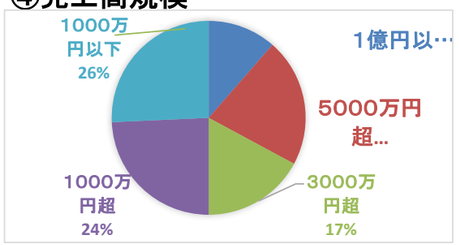

データ	内容	割合
8	1億円以上	11%
15	5000万円超	21%
12	3000万円超	17%
17	1000万円超	24%
18	1000万円以下	26%
70		

⑤売上高(前期比)

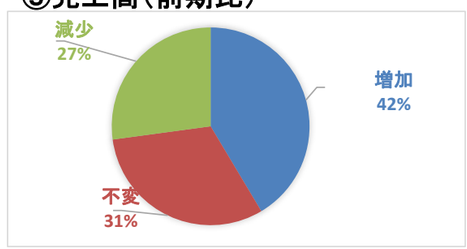

データ	内容	割合
29	増加	41%
22	不変	31%
19	減少	27%
70		

⑥仕入単価(前期比)

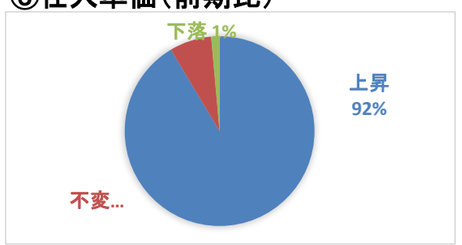

データ	内容	割合
64	上昇	91%
5	不変	7%
1	下落	1%
70		

⑦販売単価(前期比)

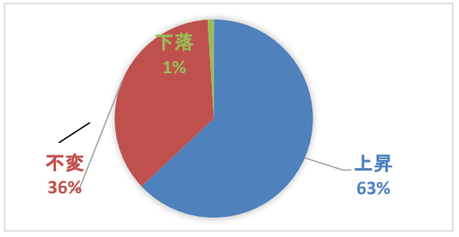

データ	内容	割合
44	上昇	63%
25	不変	36%
1	下落	1%
70		

⑧従業員(前期比)

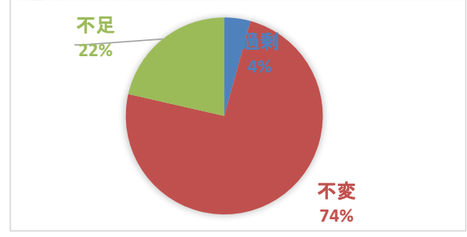

データ	内容	割合
3	過剰	4%
52	不変	74%
15	不足	21%
70		

⑨資金繰り(前期比)

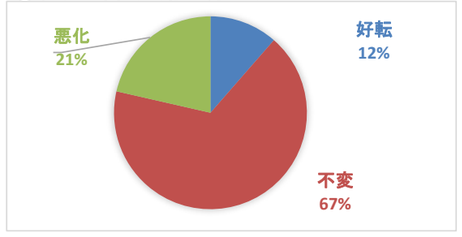

データ	内容	割合
8	好転	11%
47	不変	67%
15	悪化	21%
70		

⑩売上高向こう3ケ月先行き見通し(前月比)

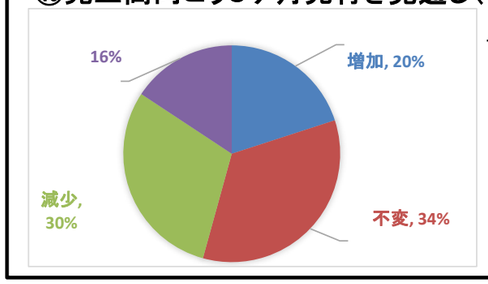

データ	内容	割合
14	増加	20%
24	不変	34%
21	減少	30%
11	不明	16%
70		

⑪仕入単価向こう3ケ月先行き見通し(前月比)

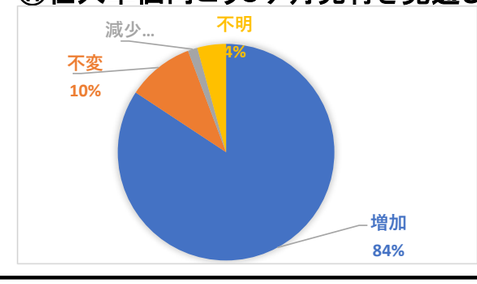

データ	内容	割合
59	上昇	84%
7	不変	10%
1	下落	1%
3	不明	4%
70		

⑫販売単価向こう3ケ月先行き見通し(前月比)

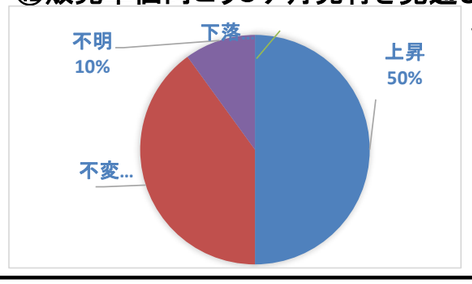

データ	内容	割合
37	上昇	50%
29	不変	40%
0	下落	0%
4	不明	10%
70		